

Montagevejledning

Luk Spalten Quick Model
M-8520-DK



Danish Design
German Quality
Global Experience



Beskrivelse til Spalte lukker Model QUICK.

General Beskrivelse

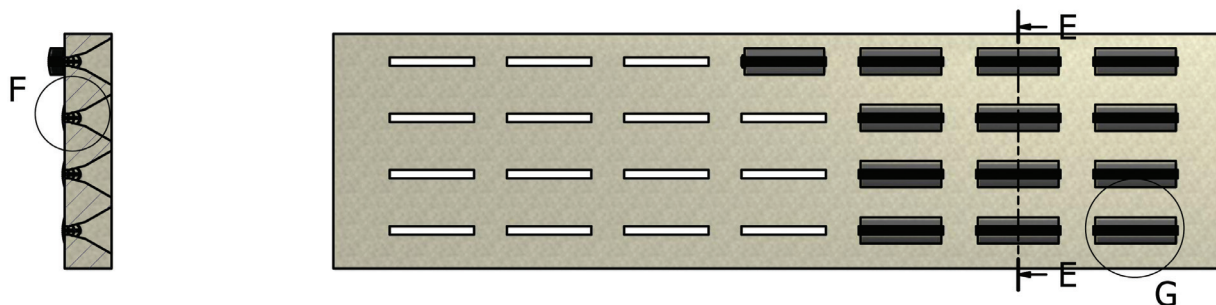
Anbefalinger:

- Værktøj: Der bør anvendes en gummihammer.
For opskæring skal anvendes en sav eller vinkelsliber.
- Passer til spalteåbning 16 - 22 mm.

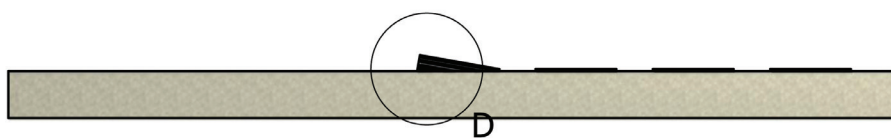
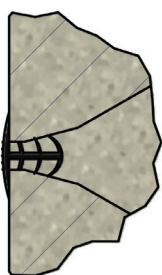
Fremgangsmåde

1. Spaltelukkeren saves 8-10 mm kortere end spalteåbningen den skal monteres i.
2. Spaltelukkeren er nu klar til montering, spaltlukkeren placeres midt over spalteåbningen, derefter bankes den ned i spalteåbningen og her bør anvendes en gummihammer, begynd fra den ene ende.


E-E (1 : 10)



F (1 : 3)



D (1 : 3)



G (1 : 3)

